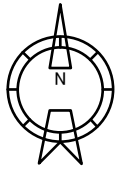


みはらしの丘地区内ホース格納箱配置図 (表紙)



● 消火栓



消防ポンプ

■ 消火設備収納庫

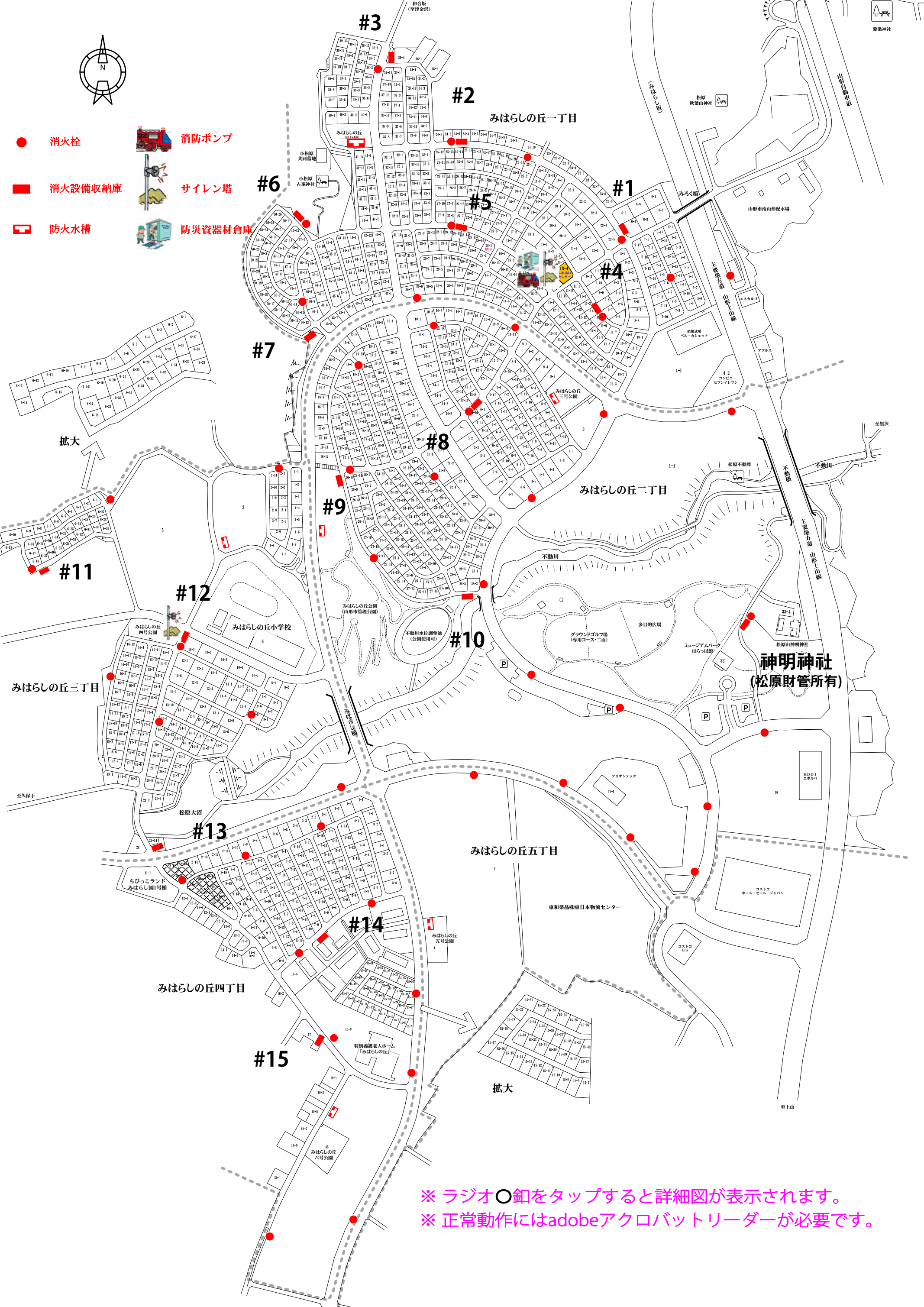


サイレン塔

☒ 防火水槽

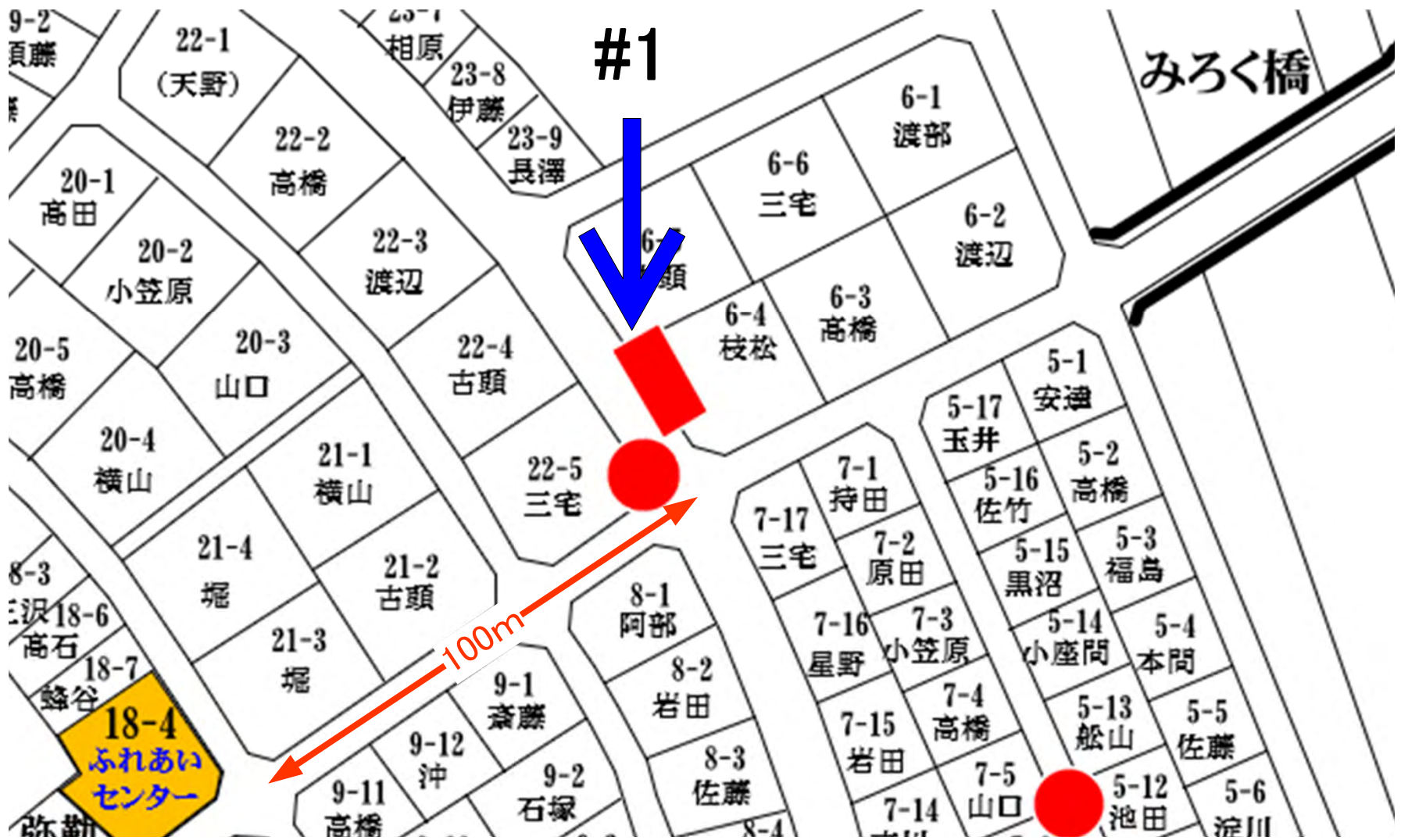


防災資器材倉庫



※ ラジオ○釘をタップすると詳細図が表示されます。
 ※ 正常動作にはadobeアクロバットリーダーが必要です。

ホース格納箱 みはらしの丘一丁目6-4
(小松原ふれあいセンターより北へ100m)



20mホース 4 ・ ストッパー付ノズル 1 ・ 消火栓接続金具 1 ・ 消火栓開閉ハンドル 1



ホース格納箱 みはらしの丘一丁目 24-3
 (みはらしの丘1号公園交差点より東へ100m)



20mホース 3 ・ ストッパー付ノズル 1 ・ 消火栓接続金具 1 ・ 消火栓開閉ハンドル 1



ホース格納箱 みはらしの丘一丁目 36-4

(みはらしの丘1号公園交差点より北へ100m)



20mホース 4 ・ ストッパー付ノズル 1 ・ 消火栓接続金具 1 ・ 消火栓開閉ハンドル 1



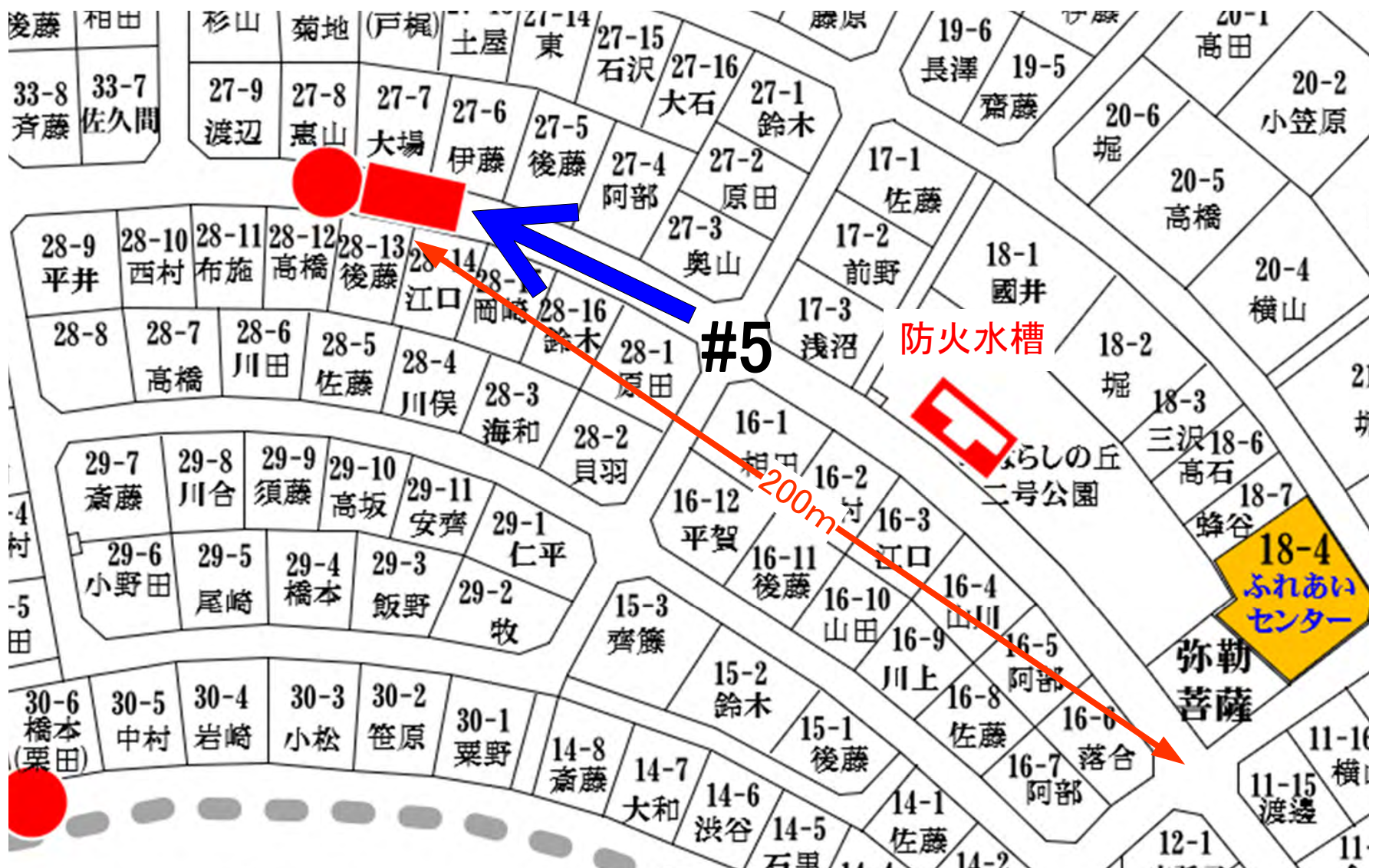
ホース格納箱 みはらしの丘一丁目 11-5
(小松原ふれあいセンターより東へ50m)



20mホース 4 ・ ストッパー付ノズル 1 ・ 消火栓接続金具 1 ・ 消火栓開閉ハンドル 1



ホース格納箱 みはらしの丘一丁目 28-13
 (小松原ふれあいセンターより西へ200m)



20mホース 3 ・ ストッパー付ノズル 1 ・ 消火栓接続金具 1 ・ 消火栓開閉ハンドル 1



ホース格納箱 みはらしの丘一丁目 132

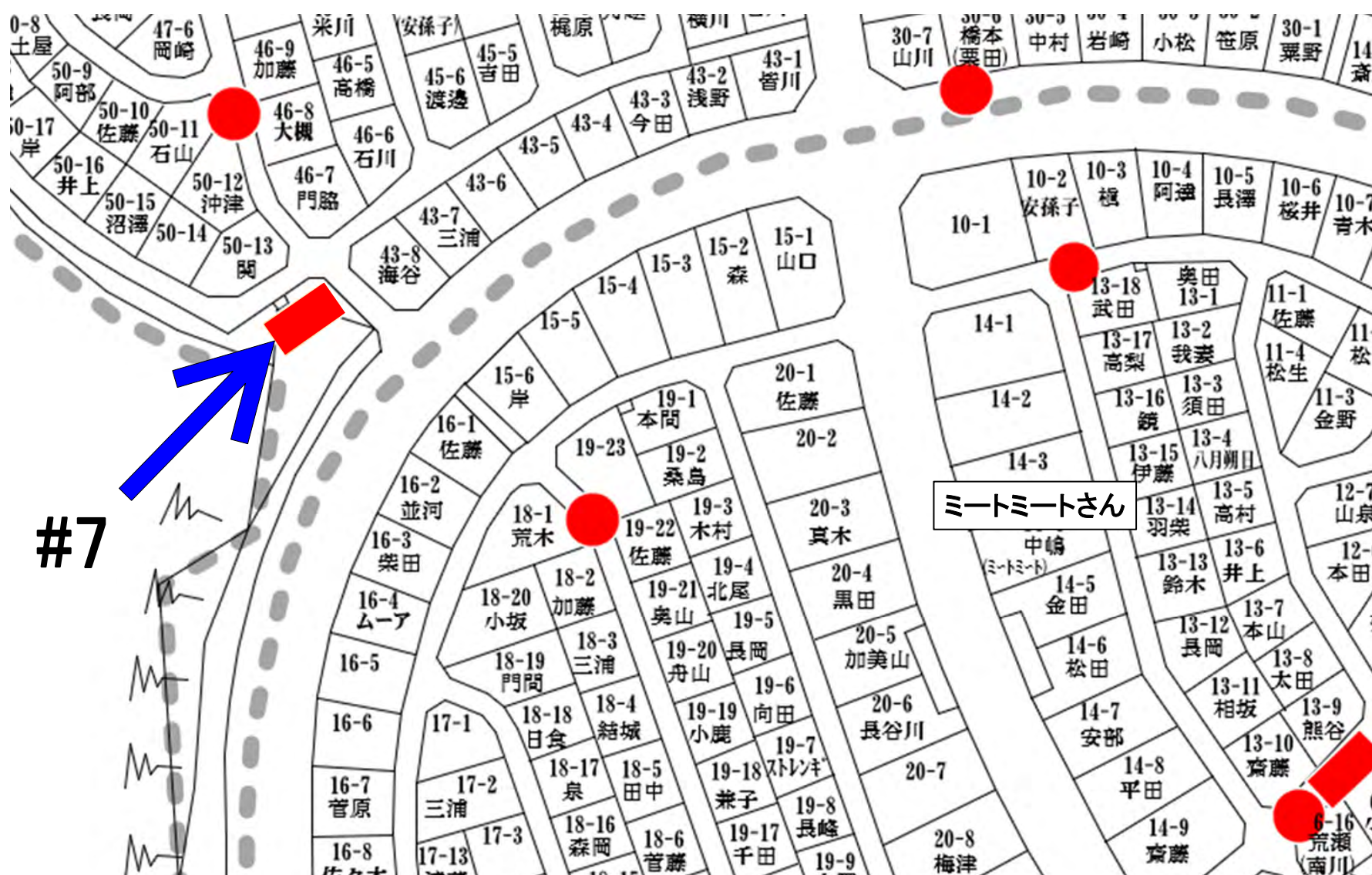
(小松原古峯神社参道入口西)



20mホース 4 ・ ストッパー付ノズル 1 ・ 消火栓接続金具 1 ・ 消火栓開閉ハンドル 1



ホース格納箱 みはらしの丘一丁目 138



20mホース 4 ・ ストッパー付ノズル 1 ・ 消火栓接続金具 1 ・ 消火栓開閉ハンドル 1

ホース格納箱設置予定箇所

ホース格納箱 みはらしの丘二丁目 6-16

(パン工房「シェ・ミオ」さん北)

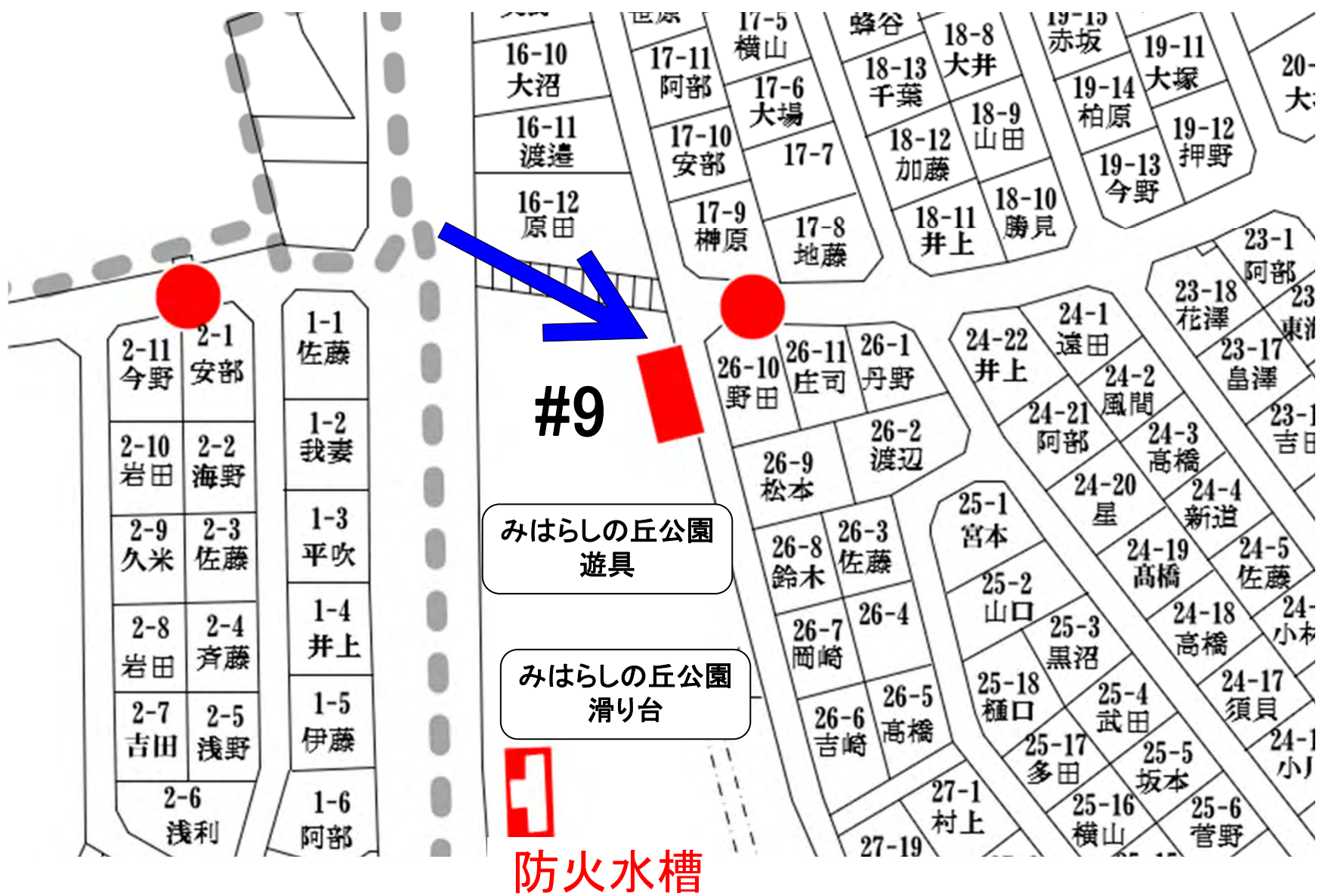


20mホース 3 ・ ストッパー付ノズル 1 ・ 消火栓接続金具 1 ・ 消火栓開閉ハンドル 1



ホース格納箱 みはらしの丘二丁目 70

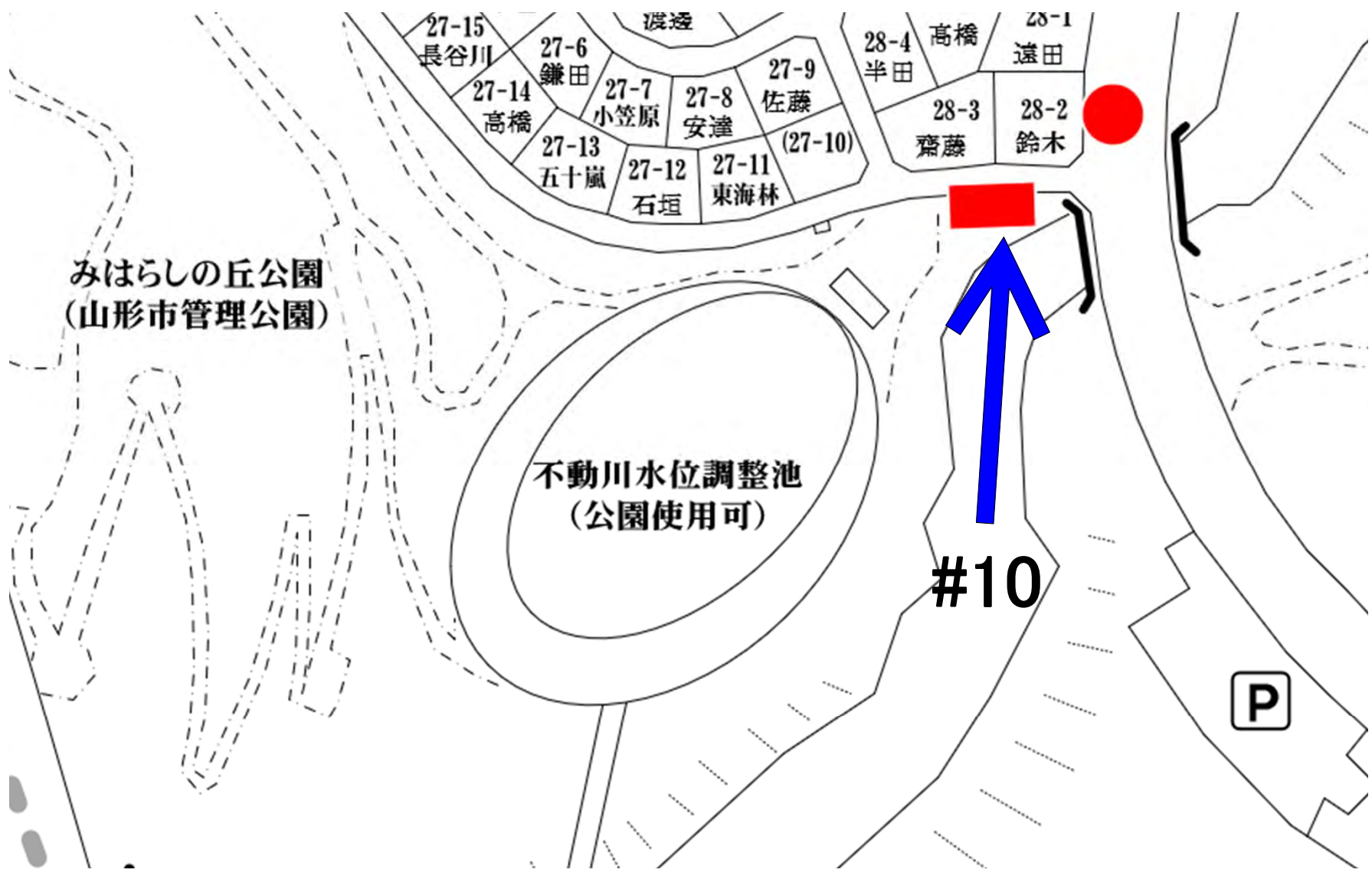
(みはらしの丘公園滑り台・遊具 北)



20mホース 4 ・ ストッパー付ノズル 1 ・ 消火栓接続金具 1 ・ 消火栓開閉ハンドル 1



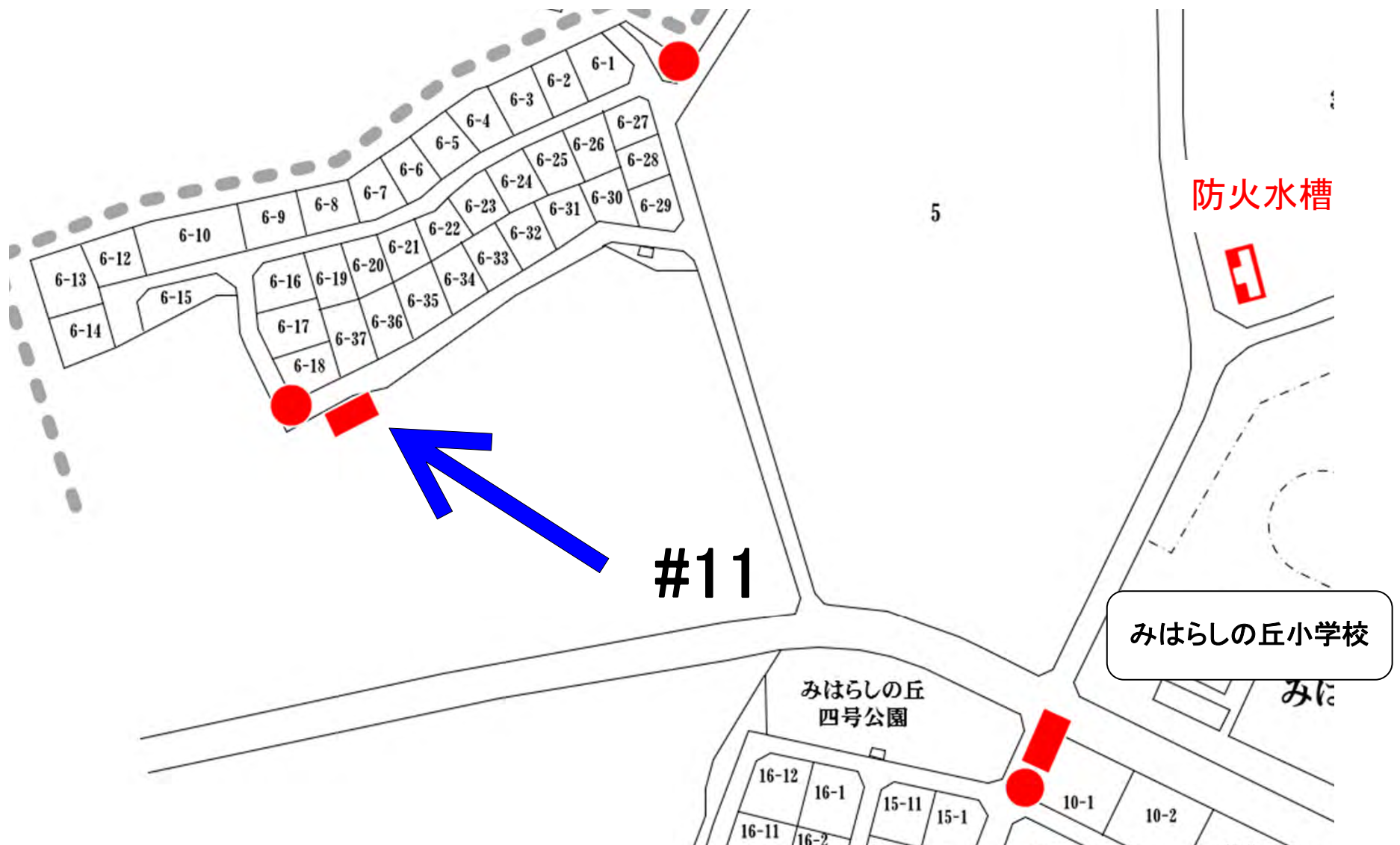
ホース格納箱 みはらしの丘二丁目 28-2
(みはらしの丘調整池公園(夏祭り広場) 東)



20mホース 4 ・ ストッパー付ノズル 1 ・ 消火栓接続金具 1 ・ 消火栓開閉ハンドル 1



ホース格納箱 みはらしの丘三丁目 6-18
(みはらしの丘小学校 北)



20mホース 4 ・ ストッパー付ノズル 1 ・ 消火栓接続金具 1 ・ 消火栓開閉ハンドル 1



ホース格納箱 みはらしの丘三丁目 10-1



20mホース 4 ・ ストッパー付ノズル 1 ・ 消火栓接続金具 1 ・ 消火栓開閉ハンドル 1



ホース格納箱 みはらしの丘三丁目 27



20mホース 4 ・ ストッパー付ノズル 1 ・ 消火栓接続金具 1 ・ 消火栓開閉ハンドル 1



ホース格納箱 みはらしの丘四丁目 37

(大和ハウス集合住宅 西)



20mホース 4 ・ ストッパー付ノズル 1 ・ 消火栓接続金具 1 ・ 消火栓開閉ハンドル 1



ホース格納箱 みはらしの丘四丁目 17
(みはらしの丘特別養護老人ホーム「友愛会」さん 西)

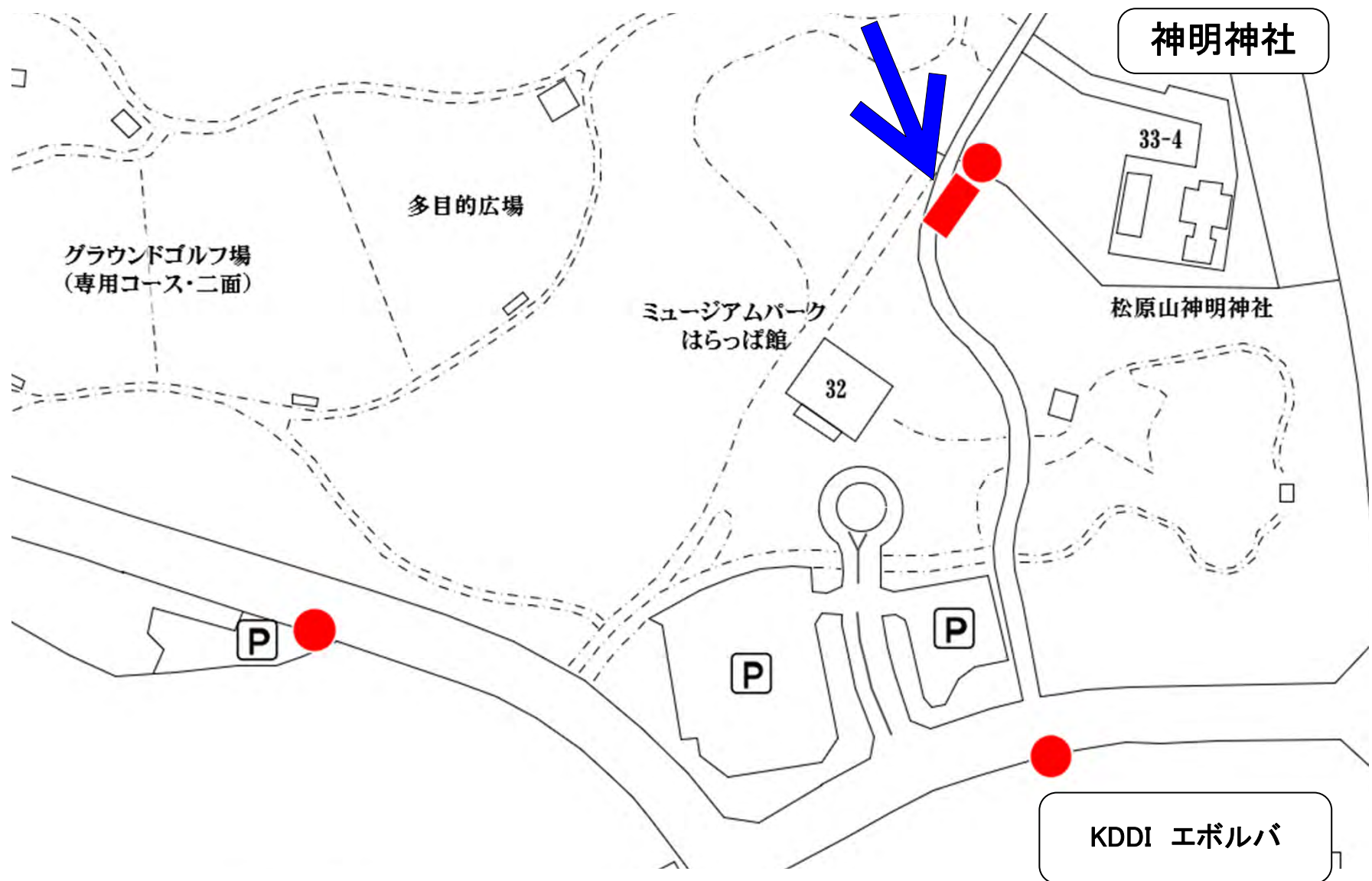


20mホース 4 ・ ストッパー付ノズル 1 ・ 消火栓接続金具 1 ・ 消火栓開閉ハンドル 1



松原共有財産維持管理組合所有物

ホース格納箱 みはらしの丘二丁目 33-4



20mホース 4 ・ ストッパー付ノズル 1 ・ 消火栓接続金具 1 ・ 消火栓開閉ハンドル 1

